

Kaunas 2022
Europos kultūros sostinė

JACITIA

facilitating
change

Prieinamumo žymėjimas vietoje

01 Bendrinė informacija

02 Ženklinimas interjere

03 Ženklinimas eksterjere

04 Ikonos

Šiame dokumente nurodoma informacija apie prieinamumo ženklavimo pritaikymą interjere ir eksterjere, ikonų dizainą bei informaciją apie gamybą.

Gamyba

Detalūs brėžiniai gamybai – pateikti atskirame dokumente. Rekomenduojame bendradarbiauti su gamybininkais UAB „Plastilinas“ vitalijus@plastilinas.eu

Jūsų įsitraukimas


Šios gairės nėra baigtinės. Kad ši sistema įsitvirtintų kultūros sektoriuje, reikia jūsų įsitraukimo ją diegiant ir tobulinant.

Laukiame jūsų pasiūlymų ir kreipkitės kilus klausimams – info@prieinamumas.lt



01

Bendrinė
informacija




Tvirtinimo plokštės

Modulinio dizaino plokštės naudojamos tvirtinti ženklams interjere ir eksterjere. Šios perforuoto aliuminio kompozito plokštės tvirtinamos ant sienos arba stendo.

Prie jų magnetais ir kreipiamaisiais arba prisukamais varžtais tvirtinami ženklai. Šių plokščių dydis ir pozicija pasirenkama pagal ženklų kiekį ir aplinką.

Ženklus prie plokščių tvirtinkit grupuodami juos pagal kategorijas ir svarbumą.



Ženkilai

Ženkilai kabinami magnetais ant tvirtinimo plokščių, todėl yra lengvai keičiami.

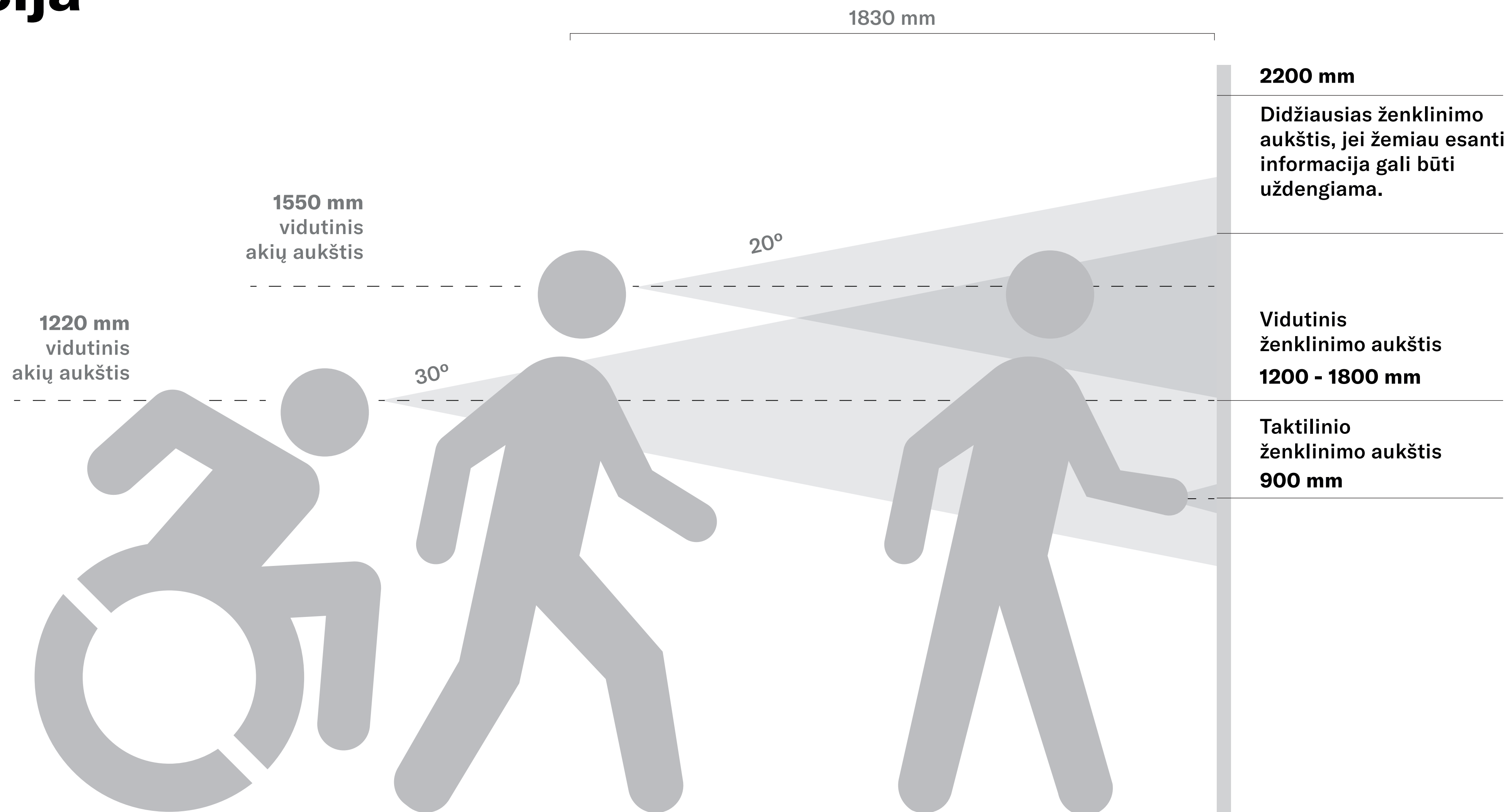
Jei ženklų kabinimas numatytas eksterjere arba neplanuojamas jų dažnas keitimas, galima tvirtinti prie plokščių ir varžtais.



Ženklių pozicija

Ženklimas interjere ir eksterjere turi būti gerai matomas. Renkant vietą ženklinimui, reikia atsižvelgti į aplinką, žmonių srautus bei pateikiamos informacijos aktualumą.

Lankytojai turi būti informuoti apie infrastruktūros pritaikymą arba nepritaikymą.



02

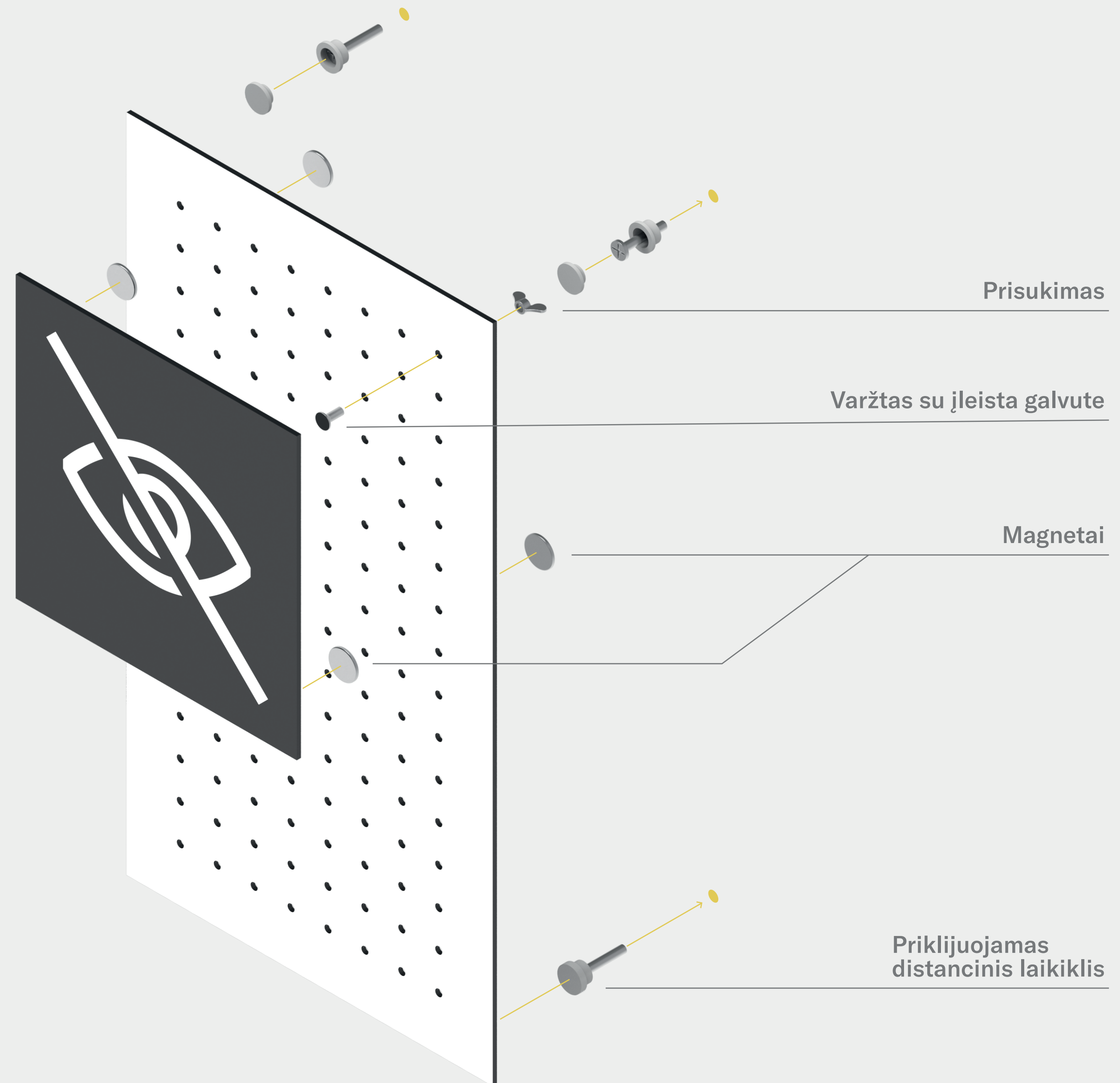
Ženklinimas interjere



Plokštės prie sienos tvirtinimui naudojami distanciniai laikikliai.

Jei ženklus planuojama dažnai keisti, jų tvirtinimui naudojami magnetai ir kreipiamieji varžtai su įleista galvute.

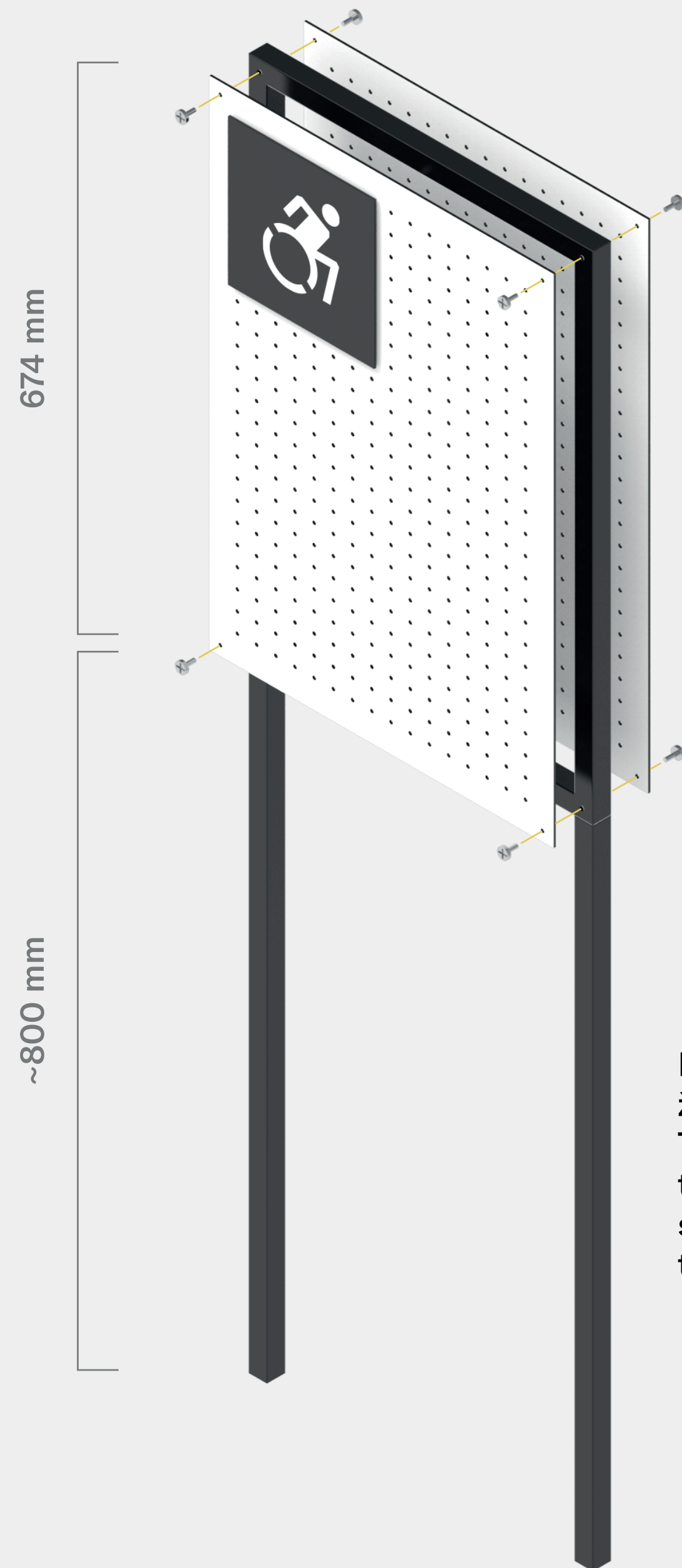
Jei ženklai nebus keičiami – naudokite tik varžtus, juos prisukdami tvirtinimo plokštės nugarinėje pusėje.



03

Ženklīnīmas
eksterjere





Eksterjere gali būti naudojami tokie patys ženklavimo principai, kaip ir interjere. Tačiau jei nėra tinkamo paviršiaus ženklų tvirtinimui, rekomenduojama naudoti stendą. Tai konstrukcija su prisuktomis tvirtinimo plokštėmis.




Šio stendo dydis derinamas pagal tvirtinimo plokštės dydį, o aukštis gali būti pritaikomas pagal situaciją. Mažiausias rekomenduojamas tvirtinimo plokštės dydis - 466 x 674 mm.

Stendo rėmas gali būti betonuojamas į žemę, jei neplanuojama jo dažnai perkelinėti. Jei stendui reikalingas mobilumas – apačioje suvirinamas stačiakampio formos pagrindas.

04

Ikonos



Ikonų spalvos

Ženkilai naudojami tik juoda / balta spalvomis. Taip garantuojamas didžiausias kontrastas bei skaitomumas.

R	0	C	0
G	0	M	0
B	0	Y	0
#000000		K	100

R	255	C	0
G	255	M	0
B	255	Y	0
#FFFFFF		K	0

Naudojant balto fono ženklus spaudoje bei internete uždedamas plonas juodas rėmelis, kuris apibrėžia ženklo plotą.



Judėjimo, klausos, regėjimo ir proto negalių pagrindiniai ženklai




Pritaikyta judėjimo negalią turintiems




Nepritaikyta judėjimo negalią turintiems




Pritaikyta klausos negalią turintiems



Nepritaikyta klausos negalią turintiems



Pritaikyta silpnaregiams / regėjimo negalią turintiems



Nepritaikyta silpnaregiams / regėjimo negalią turintiems



Pritaikyta aplinka proto negalią turintiems




Nepritaikyta aplinka proto negalią turintiems




Prie įėjimo įrengtas pandusas / nuovaža




Statūs nuolydžiai / pandusai pastato išorėje



Nuožulnus keltuvas / laiptinis kopiklis



Prie įėjimo yra daugiau nei vienas laiptas




Laiptai




Gestų kalbos vertimas / elektroninė audiogido sistema gestų kalba



Patalpoje įrengta indukcinų kilpų sistema



Informacija pateikiama Brailio raštu



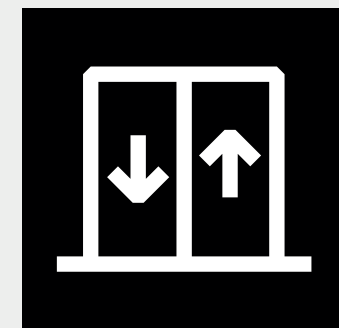
Patalpa pritaikyta asmenims su lydinčiais šunimis




Draugiška aplinka demencija sergantiems




Nedraugiška aplinka demencija sergantiems




Liftas / vertikalus platforminis keltuvas




Sunkiai varstomos durys




Siauros durys




Nelygus grindinys / akmenys / smėlis / žvyras




Yra sėdimos vietos / pakyla neįgaliesiems




Naudojamos garsinio apibūdinimo ir titravimo technologijos



Informacija telefonu pateikiama padidintu garsu



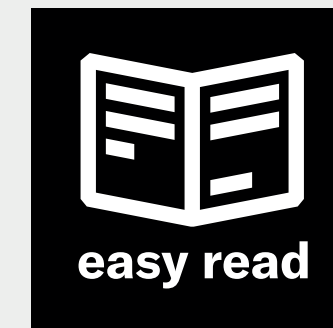
Taktilinė informacija



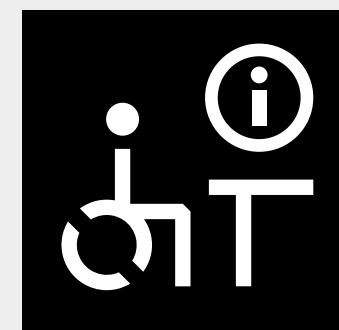
Informacija pateikiama padidintu šriftu



Epilepsijos pavojus / stroboskopo / šviesų mirksėjimo naudojimas




Tekstas su „Easy read“ vertimu







Informaciniai langeliai / stalai įrengti tinkamame aukštyje






Pritaikyta rekreacinė zona



Keltuvas į baseiną / vonią



Audio pasakojimas / įgarsinta informacija



Infrastruktūra



Pritaikyta tik dalis pastato



Pastatą galima apžiūrėti tik iš išorės



Lankytis įmanoma tik su pagalba



Draugiška aplinka senjorams




Poilsio zona




Draugiška vieta / renginys alergiškiems asmenims



Nedraugiška vieta / renginys alergiškiems asmenims



Informacija



Draugiška vieta / renginys vegetarams/veganams



Kavinė / maisto taškas





Nemokamas belaidis ryšys



Moterų tualetas



Vyrų tualetas



Sudarytos sąlygos



Tualetas





Tualetas pritaikytas vaikų vystymui



Draugiška vieta / renginys šeimoms su vėžimėliais




Draugiška vieta / renginys gyvūnams




Paslaugos ir turinys



Gidas



Dėl apsilankymo būtina susitarti iš anksto




Draugiškas renginys gamtai




Neigaliesiems pritaikytas nakvynės kambarys








Amžiaus cenzas / nuogumas




Informacija pateikiama / verčiama užsienio kalba



Informacija pateikiama / verčiama užsienio kalba




Leidžiama / draudžiama



Draugiška aplinka fotografams



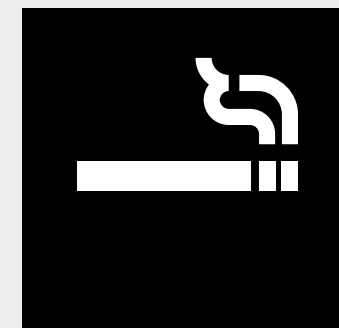
Nedraugiška aplinka fotografams




Fotografuoti su blykste draudžiama



Kalbėti negalima / tylos



Rūkymo vieta



Draudžiama rūkyti



Nemokama





Mokama



Mobilieji telefonai draudžiami



Be kuprinių / lagaminų



Navigacija












Neįgaliesiems pritaikytas atskiras įėjimas




Neįgaliesiems pritaikytas atskiras įėjimas



Neįgaliesiems pritaikytas atskiras įėjimas



Ženklų papildymas



Jei šiame dokumente neradote sau tinkamos prienamumo ikonos, galite susikurti ją patys pagal toliau dokumente nurodomas gaires arba susisiekti dėl papildymo.

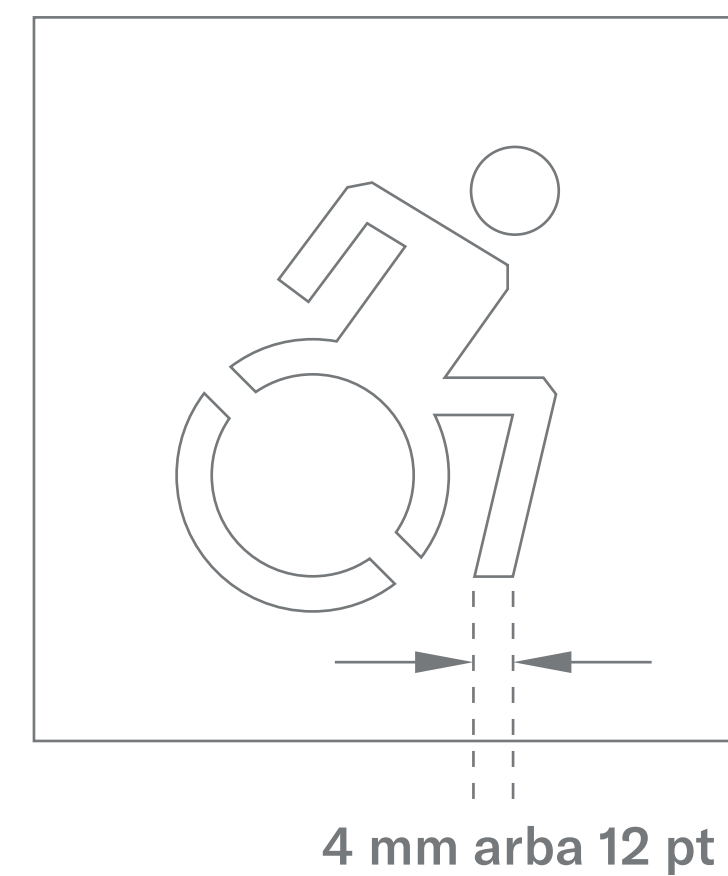
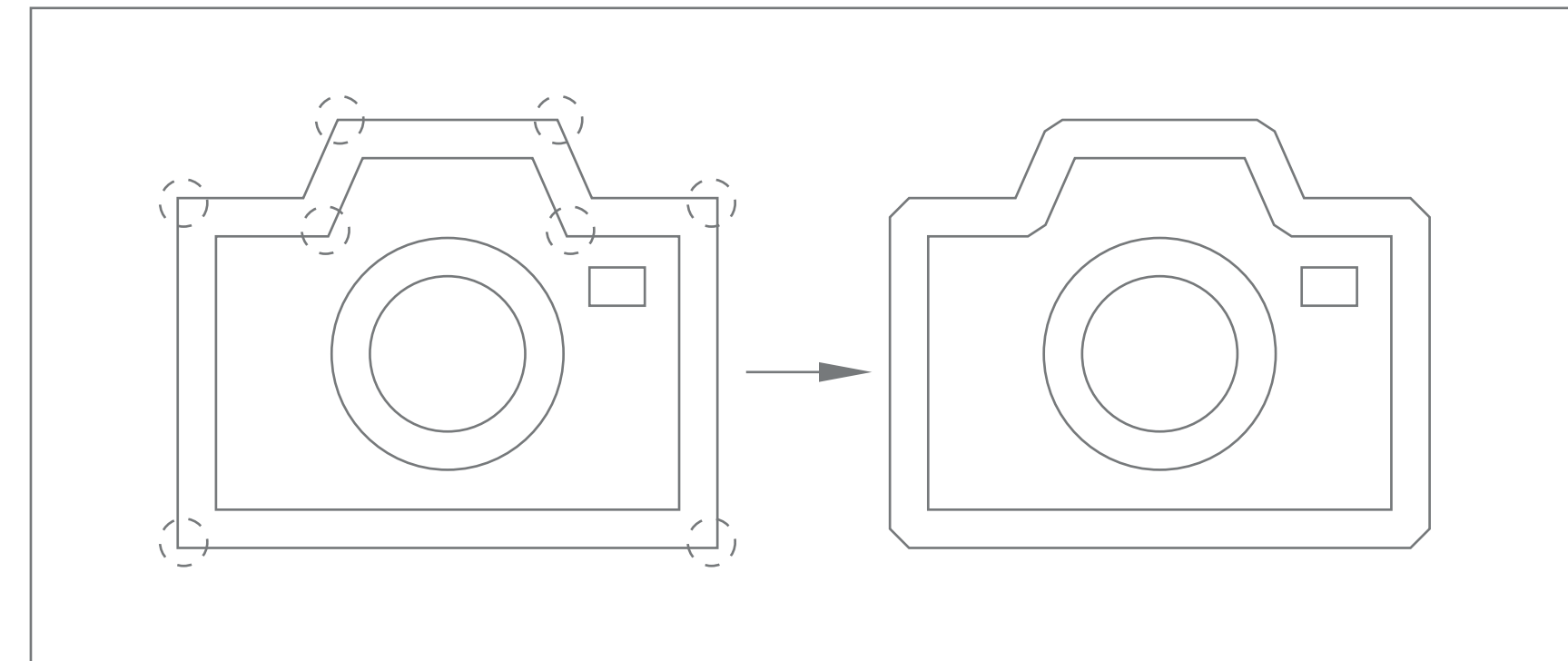
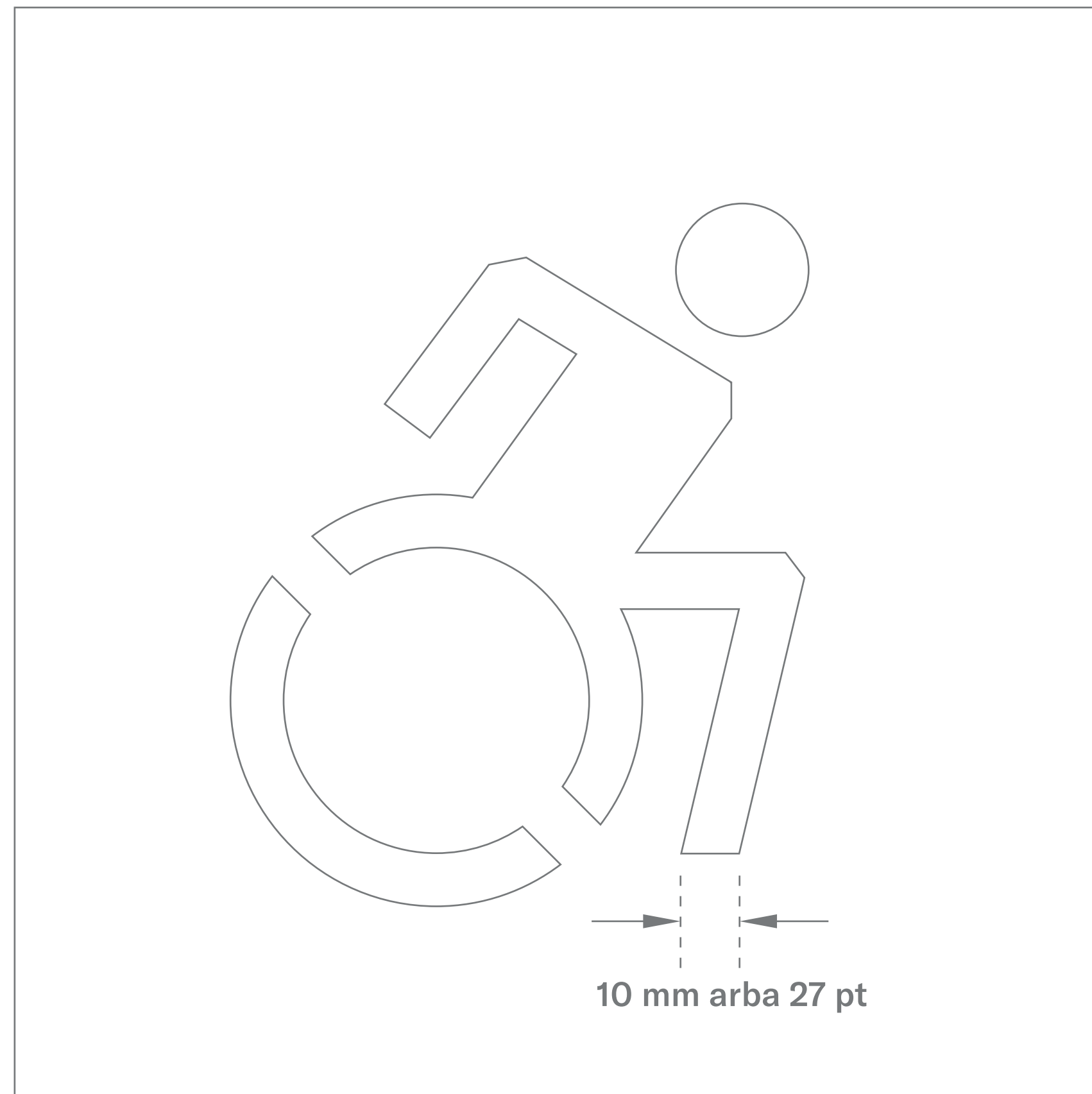
Simbolių stilius

Simboliuose derinama linija bei dėmė. Norint išlaikyti stilistinę vientisumą ženkluose turi dominuoti linija, o ne dėmė.

Rekomenduojamas linijos dydis - 10 mm (27 pt.)

Mažesniuose ženkluose rekomenduojamas linijos dydis - 4 mm (12 pt.)

Piktogramose kampai yra nukirsti.

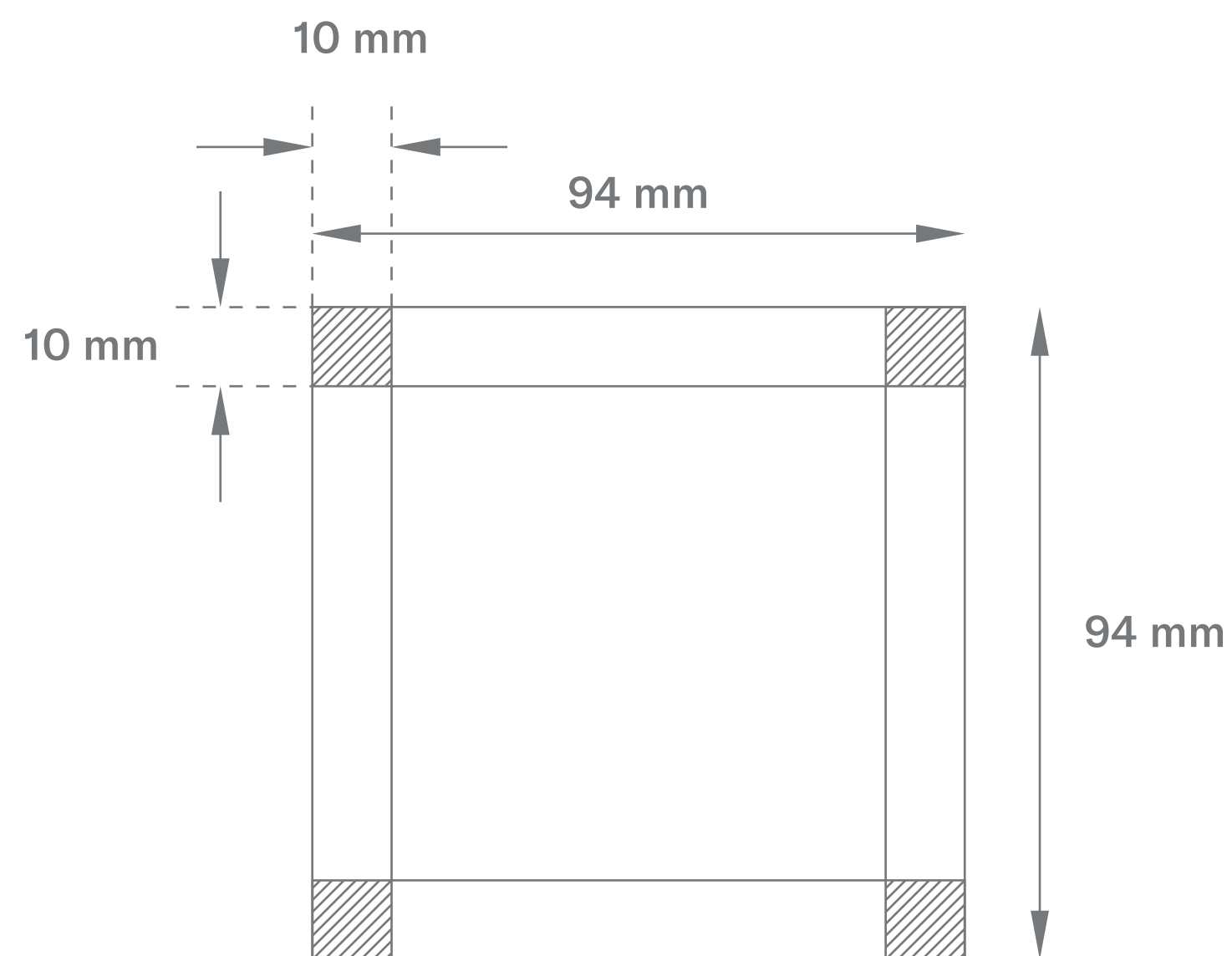
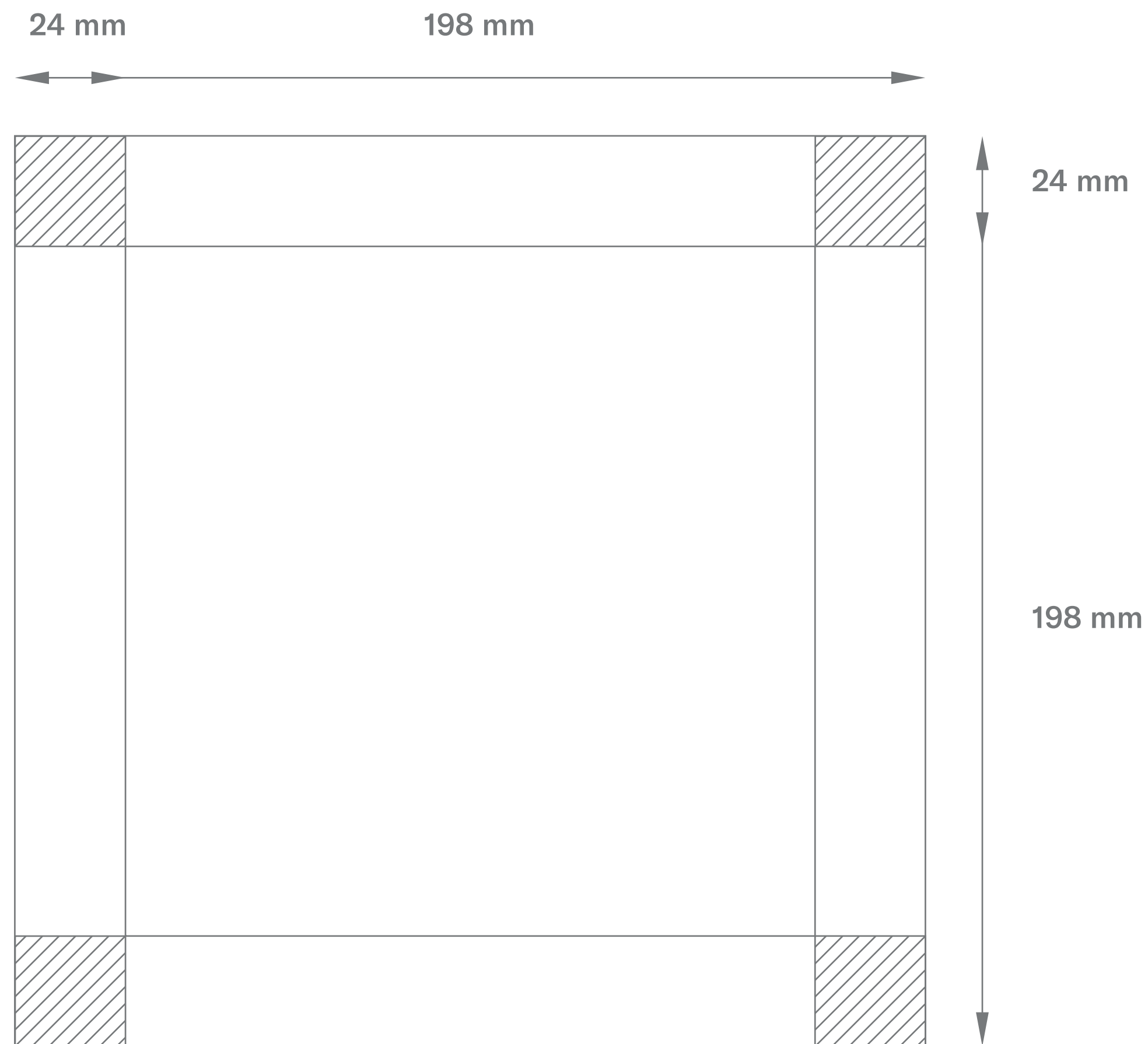


Ikonų dydis, apsaugos zona

Kiekvienas ženklas turi nustatytą apsaugos zoną – šioje erdvėje vengti naudoti grafinius elementus.

Ženklavimo lentelės yra dviejų dydžių - 198 x 198 mm bei 94 x 94 mm.

Spaudoje mažiausias ženklų dydis yra 10 x 10 mm.



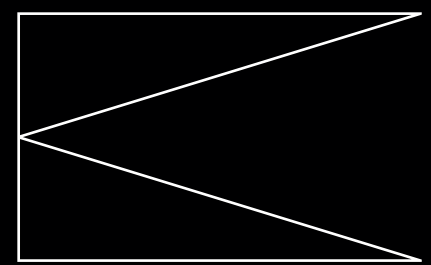
Ženklinimo šriftas

Ženkluose naudojamas
šriftas yra GT America
Bold.

Mažesniuose ženkluose
dydis negali būti mažesnis
nei 5 mm.

GT America bold

**WC
easy read
N-18**



Kaunas 2022
Europos kultūros sostinė

CRITICAL

facilitating
change